



جامعة جدة  
University of Jeddah

# الدليل الإرشادي لإستخدام الهوية البصرية



## المحتوى:

الخطوط	.7	كلمة مدير الجامعة	.1
الخطوط الطباعة للشعار	1.7	مقدمة عن الدليل الإرشادي	.2
الخطوط الطباعة العربية	2.7	استراتيجية الشعار	.3
الخطوط الطباعة الإنجليزية	3.7	فكرة الشعار	1.3
الزخارف	.8	دلالات الشعار	2.3
الزخرف الرئيسي	1.8	تكوين الشعار	3.3
الزخرف الثانوي	2.8	الشعار	.4
تطبيق الهوية البصرية	.9	تركيبات الشعار	1.4
المطبوعات المكتبية	1.9	مقاسات الشعار	2.4
غلاف دليل الكليات	2.9	المساحة الحرة	3.4
قوالب العروض التقديمية	3.9	حجم الشعار	4.4
البطاقة الجامعية	4.9	الشعارات الفرعية	5.4
متجر الهدايا	5.9	استخدامات الشعار	.5
الزي الرسمي	6.9	الاستخدام الصحيح للشعار	1.5
المطبوعات الدعائية	7.9	الاستخدام الصحيح للخلفيات الملونة	2.5
شبكات التواصل الاجتماعية	8.9	الاستخدام الغير صحيح للخلفيات الملونة	3.5
توقيع البريد الإلكتروني	9.9	الاستخدام الصحيح للشعار على الصور	4.5
الفيديوهات والأفلام	10.9	الاستخدام الغير صحيح للشعار على الصور	5.5
تصريح دخول المركبات	11.9	اماكن استخدام الشعار	6.5
المركبات	12.9	الألوان	.6
الأعلام	13.9	الألوان الرئيسية	1.6
اللوحات الإرشادية	14.9	الألوان الثانوية	2.6
لافتات الحرم الجامعي	15.9	الشعار بالألوان	3.6
مقاعد الأماكن العامة	16.9	الشعار باللون الواحد	4.6
الإرشادات العامة ومركز التحميل	.10		
الإرشادات العامة	1.10		
مركز التحميل	2.10		

# 1. كلمة مدير الجامعة

## كلمة مدير الجامعة

الحمد لله الذي علم بالقلم ووهب للإنسان العقل وسائر النعم، والصلاة والسلام على سيدنا محمد وعلى آله وصحبه ومن يتبعه بإحسان إلى يوم الدين.

دشنت الجامعة هيكلتها الجديدة وهويتها كثرمة لجهود قيادات الجامعة ومنسوبيها وقطاعاتها بما يتناسب مع طموحاتها المستقبلية وتطلعاتها المنبثقة من رؤيتها الجديدة « الاختيار الأول لقادة المستقبل » ورسالتها في أن تكون جامعة صاحبة ريادة في تبني تخصصات المستقبل ومهاراته، تحقيقاً لما يتطلع له قادة هذه البلاد الطيبة المباركة في إعداد جيل متميز يكون بمستوى علمي رفيع وقيم أخلاقية نبيلة.

إن أحد أهم عوامل النجاح في مجتمع حيوي مليء بعناصر المنافسة هو هوية مميزة لا تقتصر على الهوية البصرية فقط لكنها أحد أبرز جوانبها، وذلك من خلال تصميم شعار قوي وجذاب يعكس طبيعة الجامعة، ويجعل كل ماله صلة بالجامعة منسجماً ومتناسقاً مع هذا الشعار من حيث الألوان والرمزية والصورة البصرية الإيضاحية والذي يتم من خلاله التعرف على الجامعة، والهوية البصرية الفعالة تعتمد على قوة وسرعة ترسيخ الانطباع الأول في ذهن المتلقي وسهولة حفظه وتذكره والقدرة على تمييزه بسهولة وسط العديد من الصور البصرية الأخرى.

لقد تم إعداد هذا الدليل للتوضيح بشكل مفصل معنى وفائدة أن يكون للجامعة هوية بصرية موحدة تدل على المهنية والاحترافية، ويساعد قطاعات الجامعة على تطبيق مبادئها ومضامينها، سائلاً المولى عز وجل أن يحقق الفائدة المرجوة من إصداره وأن يوفقنا جميعاً لما فيه الخير والصالح لجامعتنا الحبيبة ومجتمعنا الغالي.

والله ولي التوفيق ...



**د. عدنان بن سالم الحميدان**  
مدير الجامعة

## 2. مقدمة الدليل الإرشادي

## المقدمة

جامعة جدة إحدى أهم الصروح العلمية والأكاديمية وأحدثها إنشاءً في المملكة العربية السعودية، وهي تحمل على عاتقها أن تكون الوجهة الحقيقية لقادة المستقبل من أبناء هذه البلاد المباركة. لم تكن رسالتها وأهدافها الاستراتيجية ضرباً من خيال، إنما ترجمة حقيقية لعمل تم ويتم بمعية كوكبة من قادتها الأكاديميين والإداريين، ومنارة لما تتطلع ان يكون عليه أبنائها الطلبة خلال الفترة القادمة لصناعة مستقبل يليق بهم.

من أجل ذلك فإن إصدار هذا الدليل يأتي بمثابة القواعد العامة التي يلزم التقيد بها بشكل تام لصناعة هوية بصرية مميزة لجامعة جدة ينبغي تقديمها لتعزيز مكانتها بين الجامعات، ولتعكس قوتها العلمية وتسلط الضوء على انجازاتها وجهودها وتميز طلابها في كافة المحافل والأنشطة المختلفة. إن أهم ما يسعى لتحقيقه هذا الدليل هو تقديم هوية الجامعة بشكل متناسق ومترايط في كافة مطبوعاتها ومنشوراتها وإعلاناتها وإصداراتها العلمية، اعتماداً على أحدث أساليب التصميم وصناعة وإخراج الهويات البصرية للمؤسسات التعليمية الحديثة، وقد روعي فيه أن يشمل كافة المجالات والأنشطة التي لها علاقة مباشرة بهوية الجامعة بدايةً بالمطبوعات الرسمية والأختام والملابس وخلافه... مروراً باستخداماتها في المشاركات والأنشطة والهدايا، وانتهاءً بطريقة عرض الهوية البصرية في وسائل التواصل الاجتماعي وإنتاج المواد البصرية وإعلانات الجهات المختلفة داخل الجامعة، وقد احتوى كل فصل فيه على شرح وافٍ وأمثلة توضيحية للاستخدام الأمثل للهوية البصرية لجامعة جدة.

يمثل هذا الدليل الإرشادي وثيقة ملزمة ومرجعاً هاماً للاستخدام المقبول لشعار الجامعة وهويتها البصرية يجب مراعاة القواعد المنظمة التي تضمنها بعناية، والتعليمات الواردة فيه دون تغيير أو تعديل أو تحديث بأي وسيلة وبأي شكل كان.



## 3. استراتيجية الشعار

1.3 فكرة الشعار

2.3 دلالات الشعار

3.3 تكوين الشعار



### فكرة الشعار

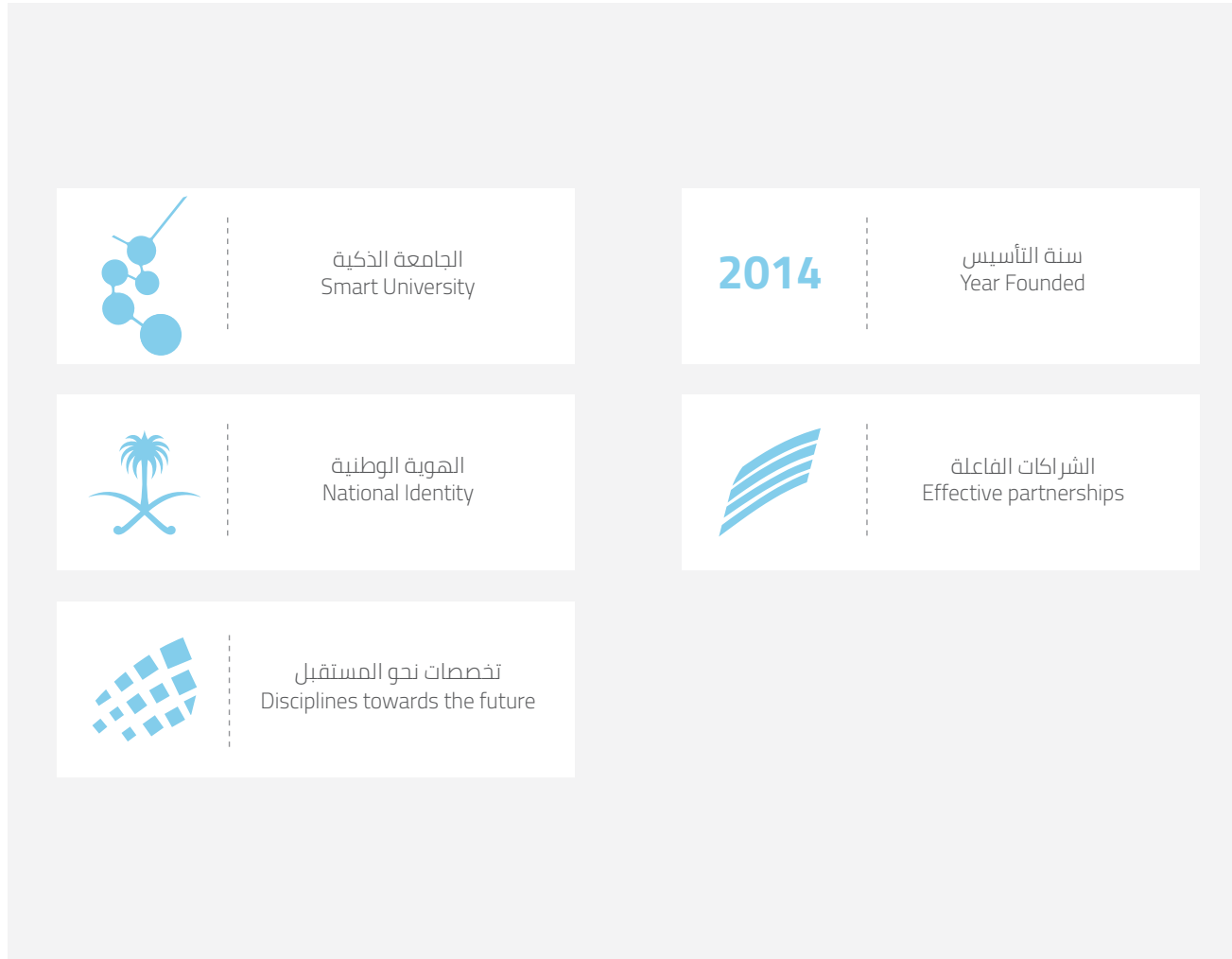
تم استلهامها من الموقع الجغرافي المميز لمدينة جدة الساحلية التي تقع على البحر الأحمر، حيث اتخذ الشعار شكل الأمواج البحرية إضافة إلى إشارته لإسم الجامعة الذي هو اسم المدينة باللغة العربية واختصار اسم جامعة جدة باللغة الإنجليزية.

فكرة الشعار	1.3
دلالات الشعار	2.3
تكوين الشعار	3.3




## دلالات الشعار

فكرة الشعار	1.3
دلالات الشعار	2.3
تكوين الشعار	3.3



## تكوين الشعار

فكرة الشعار	1.3
دلالات الشعار	2.3
تكوين الشعار	3.3



## ملاحظة:

إن جميع الصور المستخدمة في هذه الصفحة لم يتم شراؤها من قبل الجامعة وتخضع لقانون حقوق الطبع .

## 4. الشعار

1.4	تركيبات الشعار
2.4	مقاسات الشعار
3.4	المساحة الحرة
4.4	حجم الشعار
5.4	الشعارات الفرعية

## الشعار

الشعار الرسمي لجامعة جدة، هو الخيط المشترك في عملية التواصل الجامعي. والاستخدام الصحيح والمتسق للشعار من حيث استخدام الألوان المعتمدة وموضع الشعار يرسخ اسم جامعة جدة في ذهن المتلقي ويخلق اعتراف فوري وإيجابي لهوية الجامعة. ويحتوي الشعار على عنصرين رئيسيين هما:


1. اسم جامعة جدة باللغة العربية واللغة الإنجليزية.
2. عدد ثلاث موجات تحتوي على ( سنة التأسيس 2014, عدد 5 علامات لشكل الدائرة مترابطة, السيفين والنخلة, عدد 4 أشرطة مائلة و عدد 12 علامة لشكل المعين)

الشعار	.4
تركيبات الشعار	1.4
مقاسات الشعار	2.4
المساحة الحرة	3.4
حجم الشعار	4.4
الشعارات الفرعية	5.4



## تركيبات الشعار

الشعار الرسمي للجامعة متاح بالتركيبة العمودية والتركيبة الأفقية للاستخدامات المتعددة.



الشعار	.4
تركيبات الشعار	1.4
مقاسات الشعار	2.4
المساحة الحرة	3.4
حجم الشعار	4.4
الشعارات الفرعية	5.4

### مقاسات الشعار

تم تصميم جميع أجزاء الشعار بأبعاد دقيقة جداً ولا يمكن التلاعب بها بأي شكل من الأشكال، و يجب الحصول على الشعار من الملف الأصلي وتطبيقه بالشكل الصحيح.



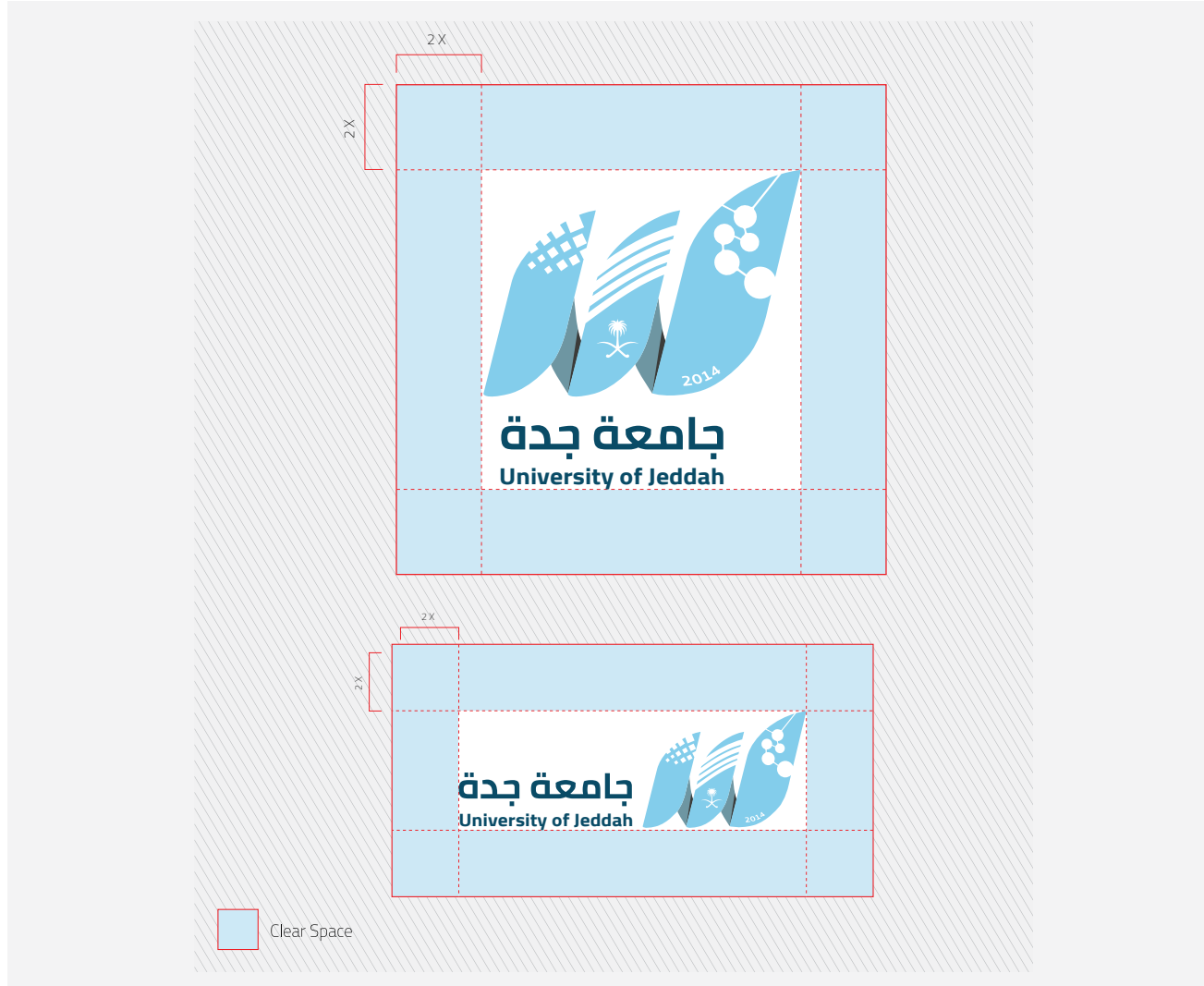
الشعار	.4
تركيبات الشعار	1.4
مقاسات الشعار	2.4
المساحة الحرة	3.4
حجم الشعار	4.4
الشعارات الفرعية	5.4

#### ملاحظة:

- X هي النسبة القياسية للاستخدام الأفقي والعمودي لشعار الجامعة وتنفيذه بأحجام مختلفة.
- يجب الالتزام بوحدات القياس المحددة أثناء تنفيذ الشعار بأبعاد مختلفة.

## المساحة الحرة

لضمان وضوح الشعار بالشكل الصحيح، يجب الالتزام بالمساحة الحرة حول الشعار وأن تكون خالية من أي عناصر رسومية أو كتابية، كما هو موضح أدناه:



الشعار	.4
تركيبات الشعار	1.4
مقاسات الشعار	2.4
المساحة الحرة	3.4
حجم الشعار	4.4
الشعارات الفرعية	5.4

ملاحظة:

يكون الحد الأدنى للمساحة الحرة المحاطة بالشعار تساوي 2X من أحجام الشعار المختلفة.



## حجم الشعار

يمكنك استخدام الشعار بالاحجام المختلفة بدءاً من 18mm إلى مالا نهاية ليتناسب مع حجم ونوع التصميم.

الشعار	.4
تركيبات الشعار	1.4
مقاسات الشعار	2.4
المساحة الحرة	3.4
حجم الشعار	4.4
الشعارات الفرعية	5.4



### ملاحظة:

- يجب الالتزام بالحد الأدنى لحجم شعار الجامعة وهو 18mm، وذلك للمحافظة على وضوح الهوية.
- ليس هناك حد معين لتكبير حجم الشعار، ولكن يجب مراعاة الأبعاد بين عناصر الشعار الثابتة.

## الشعارات الفرعية

إن جميع الشعارات التي تصدر من داخل الجامعة هي شعارات تمثل المنظمة ككل، وأن عملية إنشاء شعارات فرعية لجهات الجامعة المختلفة من كليات، أقسام، مراكز، معاهد أو إدارات يجب أن توضح علاقتها بالجامعة بمسمى الجهة (يستخدم الكلمات فقط) بالاقتران مع الشعار الرئيسي للجامعة، وليس بإنشاء شعارات خاصة بها تحتوي على صور ثانوية تضعف شعار الجامعة وتمنع من تعظيم تأثير هويتها البصرية.

الشعار	.4
تركيبات الشعار	1.4
مقاسات الشعار	2.4
المساحة الحرة	3.4
حجم الشعار	4.4
الشعارات الفرعية	5.4



### ملاحظة:

- ابداء بإنشاء الشعار الفرعي لجهتك إذا كان لديك مختص في التصميم، وإذا لم يكن لديك مختص فلا تمنعه بنفسك، قم بالطلب من الإدارة المختصة بالهوية.
- يجب ان يكون هناك مساحة حرة بين الشعار وأي شعار آخر من داخل الجامعة أو خارجها بمقدار حجم علامة السيفين والنخلة الموجودة بالشعار وذلك مع الأحجام المختلفة لشعار الجامعة.



## 5. استخدامات الشعار

1.5	الاستخدام الصحيح للشعار
2.5	الاستخدام الصحيح للخلفيات الملونة
3.5	الاستخدام الغير صحيح للخلفيات الملونة
4.5	الاستخدام الصحيح للشعار على الصور
5.5	الاستخدام الغير صحيح للشعار على الصور
6.5	اماكن استخدام الشعار

## الاستخدام الصحيح للشعار

توضح الأمثلة ادناه الاستخدامات الصحيحة لشعار الجامعة باللوان الأساسية، ويجب عدم تغيير حجم الشعار بطريقة غير متزنة أو تغيير لون أي جزء من أجزاء الشعار ويفضل الحصول على الشعار من الملف الأصلي. كما أنه يجب استخدام شعار الجامعة بالألوان الرئيسية على خلفية بيضاء أو تميل إليها لكي لا يمنع ذلك من وضوح الشعار.

الاستخدام الصحيح للشعار	1.5
الاستخدام الصحيح للخلفيات الملونة	2.5
الاستخدام الغير صحيح للخلفيات الملونة	3.5
الاستخدام الصحيح للشعار على الصور	4.5
الاستخدام الغير صحيح للشعار على الصور	5.5
اماكن استخدام الشعار	6.5



### الاستخدام الصحيح للخلفيات الملونة

توضح الأمثلة أدناه الاستخدامات الصحيحة للشعار على الخلفيات الملونة، وقد استخدم اللون الأبيض للخلفيات الملونة الداكنة التي لا تظهر نسخة الشعار بالألوان الكاملة بوضوح تام.



الاستخدام الصحيح للشعار	1.5
الاستخدام الصحيح للخلفيات الملونة	2.5
الاستخدام الغير صحيح للخلفيات الملونة	3.5
الاستخدام الصحيح للشعار على الصور	4.5
الاستخدام الغير صحيح للشعار على الصور	5.5
اماكن استخدام الشعار	6.5

### الاستخدام الغير الصحيح للخلفيات الملونة

توضح الأمثلة ادناه الاستخدامات الخاطئة لشعار الجامعة على الخلفيات الملونة، ويجب قبل الشروع في تصميم أي عمل الرجوع إلى معايير الهوية في هذا الدليل لتجنب الأخطاء.



الاستخدام الصحيح للشعار	1.5
الاستخدام الصحيح للخلفيات الملونة	2.5
الاستخدام الغير صحيح للخلفيات الملونة	3.5
الاستخدام الصحيح للشعار على الصور	4.5
الاستخدام الغير صحيح للشعار على الصور	5.5
اماكن استخدام الشعار	6.5

### الاستخدام الصحيح للشعار على الصور

توضح الأمثلة أدناه الاستخدامات الصحيحة لشعار الجامعة على الصور، وقد استخدم الشعار باللون الأبيض على الصور في المساحات الخالية من عناصر الصورة الرئيسية ذات الألوان الداكنة، وإذا تعذر ذلك لتعدد الألوان في الصورة يجب استخدام خلفية للشعار باللون الأزرق السماوي الموضح بالصور أدناه.

الاستخدام الصحيح للشعار	1.5
الاستخدام الصحيح للخلفيات الملونة	2.5
الاستخدام الغير صحيح للخلفيات الملونة	3.5
الاستخدام الصحيح للشعار على الصور	4.5
الاستخدام الغير صحيح للشعار على الصور	5.5
اماكن استخدام الشعار	6.5



### الاستخدام الغير الصحيح للشعار على الصور

توضح الأمثلة ادناه الاستخدامات الخاطئة لشعار الجامعة على الصور، ويجب قبل الشروع في تصميم أي عمل الرجوع إلى معايير الهوية في هذا الدليل لتجنب الأخطاء.


الاستخدام الصحيح للشعار	1.5
الاستخدام الصحيح للخلفيات الملونة	2.5
الاستخدام الغير صحيح للخلفيات الملونة	3.5
الاستخدام الصحيح للشعار على الصور	4.5
الاستخدام الغير صحيح للشعار على الصور	5.5
اماكن استخدام الشعار	6.5





### أماكن وضع الشعار

يظهر شعار الجامعة الرسمي فقط في أربع مواقع ثابتة، موقع في اليمين (الزاوية العلوية) وموقع في اليسار (الزاوية السفلية) وموقعين في الوسط كما هو موضح ادناه.



الاستخدام الصحيح للشعار	1.5
الاستخدام الصحيح للخلفيات الملونة	2.5
الاستخدام الغير صحيح للخلفيات الملونة	3.5
الاستخدام الصحيح للشعار على الصور	4.5
الاستخدام الغير صحيح للشعار على الصور	5.5
اماكن استخدام الشعار	6.5

## 6. الألوان

1.6	الألوان الرئيسية
2.6	الألوان الثانوية
3.6	الشعار بالألوان
4.6	الشعار باللون الواحد

## الألوان الرئيسية

هي ألوان الأجزاء الرئيسية لشعار الجامعة ويجب إبرازها في التصاميم الإعلانية التي تعود مرجعيتها للجامعة.

الألوان الرئيسية	1.6
الألوان الثانوية	2.6
الشعار بالألوان	3.6
لشعار باللون الواحد	14.6

### Pantone 636 C

PANTONE SOLID COATED	CMYK		RGB		WEB		RAL		FOLYO	
	C: 43	M: 1	Y: 7	K: 0	R: 131	G: 204	B: 234	83ccea	xxxxxxx	xxxxxxx
	%10	%20	%30	%40	%50	%60	%70	%80	%90	%100

### Pantone 3025 C

PANTONE SOLID COATED	CMYK		RGB		WEB		RAL		FOLYO	
	C: 100	M: 65	Y: 37	K: 21	R: 0	G: 79	B: 110	004f6e	xxxxxxx	xxxxxxx
	%10	%20	%30	%40	%50	%60	%70	%80	%90	%100

## الألوان الثانوية

هي ألوان الأجزاء الغير رئيسية لشعار الجامعة ويمكن استخدامها في التصميم الإعلانية كألوان ثانوية لا تطفى على الألوان الأساسية.

الألوان الرئيسية	1.6
الألوان الثانوية	2.6
الشعار بالألوان	3.6
الشعار باللون الواحد	4.6

### Pantone 5425 C

PANTONE SOLID COATED	CMYK		RGB		WEB		RAL		FOLYO	
	C: 61 M: 31 Y: 31 K: 1		R: 110 G: 150 B: 162		6e96a2		xxxxxxx		xxxxxxx	
%10	%20	%30	%40	%50	%60	%70	%80	%90	%100	


### Pantone black 7c

PANTONE SOLID COATED	CMYK		RGB		WEB		RAL		FOLYO	
	C: 68 M: 61 Y: 63 K: 53		R: 59 G: 59 B: 57		3b3b39		xxxxxxx		xxxxxxx	
%10	%20	%30	%40	%50	%60	%70	%80	%90	%100	

## الشعار بالألوان

يفضل استخدام شعار الجامعة بالألوان الكاملة، حيث أن الألوان تعطي الشخصية المميزة للشعار.

الألوان الرئيسية	1.6
الألوان الثانوية	2.6
الشعار بالألوان	3.6
الشعار باللون الواحد	4.6



**جامعة جدة**  
University of Jeddah



## الشعار باللون الواحد

يتم استخدام الشعار بالألوان (الأبيض - الأسود - الذهبي) في تقنيات الطباعة المتنوعة مثل النقش والحفر والبروز.

الألوان الرئيسية	1.6
الألوان الثانوية	2.6
الشعار بالألوان	3.6
الشعار باللون الواحد	4.6

الشعار باللون الذهبي (استثنائي)



الشعار باللون الأبيض



الشعار باللون الأسود



## 7. الخطوط

- 1.7 الخطوط الطباعية للشعار
- 2.7 الخطوط الطباعية العربية
- 3.7 الخطوط الطباعية الإنجليزية

### الخطوط الطباعية للشعار

خط الطباعة الرئيسي باللغة العربية والإنجليزية هو خط Cairo bold , ويظهر هذا الخط في الهوية الرئيسية للجامعة.

الخطوط الطباعية للشعار	1.7
الخطوط الطباعية العربية	2.7
الخطوط الطباعية الإنجليزية	3.7





الخطوط الطباعة للشعار	1.7
الخطوط الطباعة العربية	2.7
الخطوط الطباعة الإنجليزية	3.7

## الخطوط الطباعة العربية

### نمط الخط الرقمي , العناوين

AL Mateen  
أ ب ت ث ج ح خ د ذ ر ز س ش ص ض ط ظ ع غ ف ق ك ل م ن ه و ي ء  
x+= ١٠١٢٣٤٥٦٧٨٩

أ ب ت

Font Name: Al Mateen

### نمط الخط الرقمي , الفقرات

AL Mohanad , Regular  
أ ب ت ث ج ح خ د ذ ر ز س ش ص ض ط ظ ع غ ف ق ك ل م ن ه و ي ء  
x%: ١٠١٢٣٤٥٦٧٨٩

أ ب ت

Font Name: Al Mohanad, Regular

AL Mohanad , Bold  
أ ب ت ث ج ح خ د ذ ر ز س ش ص ض ط ظ ع غ ف ق ك ل م ن ه و ي ء  
x%: ١٠١٢٣٤٥٦٧٨٩

أ ب ت

Font Name: Al Mohanad, Bold

### الخطوط الطباعية الإنجليزية

الخطوط الطباعية للشعار	1.7
الخطوط الطباعية العربية	2.7
الخطوط الطباعية الإنجليزية	3.7

# Abc

Font Name: Cairo Bold

#### نمط الخط الرقمي , العناوين

abcdefghijklmnopqrstuvwxyz  
0123456789 !@#\$%^&\*

# Abc

Font Name: Cairo Extralight

#### نمط الخط الرقمي , الفقرات

abcdefghijklmnopqrstuvwxyz  
0123456789 !@#\$%^&\*

# Abc

Font Name: Cairo Light

abcdefghijklmnopqrstuvwxyz  
0123456789 !@#\$%^&\*

# Abc

Font Name: Cairo Regular

abcdefghijklmnopqrstuvwxyz  
0123456789 !@#\$%^&\*

# Abc

Font Name: Cairo SemiBold

abcdefghijklmnopqrstuvwxyz  
0123456789 !@#\$%^&\*

## 8. الزخارف


1.8 الزخرف الرئيسي

2.8 الزخرف الثانوي

### الشكل المستقطع من الشعار

لقد تم استقطاع شكل ثلاث موجات من الشعار ووضعها على سطح مائي باللون الازرق الداكن الذي هو احد الوان الشعار الرئيسية ويمثل لون البحر، وبإمكانك استخدام الشكل المستقطع بالألوان الرئيسية أو الثانوية.


الزخرف الرئيسي 1.8  
الزخرف الثانوي 2.8



## الزخارف الثانوية

لقد تم توفير أكثر من زخرف ثانوي للإستخدام على المنشورات الإعلانية للجامعة، وبإمكانك إستخدامها بجميع ألوان الشعار الرئيسية والثانوية.


الزخرف الرئيسي	1.8
الزخرف الثانوي	2.8



## 9. تطبيق الهوية البصرية

1.9	المطبوعات المكتبية
2.9	غلاف دليل الكليات
3.9	قوالب العروض التقديمية
4.9	البطاقة الجامعية
5.9	متجر الهدايا
6.9	الزي الرسمي
7.9	المطبوعات الدعائية
8.9	شبكات التواصل الاجتماعية
9.9	توقيع البريد الإلكتروني
10.9	الفيديوهات والأفلام
11.9	تصريح دخول المركبات
12.9	المركبات
13.9	الأعلام
14.9	اللوحات الإرشادية
15.9	لافتات الحرم الجامعي
16.9	مقاعد الأماكن العامة

## الكارت الشخصي Business Card



المطبوعات المكتبية	1.9
غلاف دليل الكليات	2.9
قوالب العروض التقديمية	3.9
البطاقة الجامعية	4.9
متجر الهدايا	5.9
الزي الرسمي	6.9
المطبوعات الدعائية	7.9
شبكات التواصل الاجتماعية	8.9
توقيع البريد الإلكتروني	9.9
الفيديوهات والأفلام	10.9
تصريح دخول المركبات	11.9
المركبات	12.9
الأعلام	13.9
اللوحات الإرشادية	14.9
لافتات الحرم الجامعي	15.9
مقاعد الأماكن العامة	16.9



size  
9 x 5 cm

## الورق الرسمي Letterhead



المطبوعات المكتبية	1.9
غلاف دليل الكليات	2.9
قوالب العروض التقديمية	3.9
البطاقة الجامعية	4.9
متجر الهدايا	5.9
الزي الرسمي	6.9
المطبوعات الدعائية	7.9
شبكات التواصل الاجتماعية	8.9
توقيع البريد الإلكتروني	9.9
الفيديوهات والأفلام	10.9
تصريح دخول المركبات	11.9
المركبات	12.9
الأعلام	13.9
اللوحات الإرشادية	14.9
لافتات الحرم الجامعي	15.9
مقاعد الأماكن العامة	16.9



size  
21 x 29.7 cm



## المفكرة Note




المطبوعات المكتبية	1.9
غلاف دليل الكليات	2.9
قوالب العروض التقديمية	3.9
البطاقة الجامعية	4.9
متجر الهدايا	5.9
الزي الرسمي	6.9
المطبوعات الدعائية	7.9
شبكات التواصل الاجتماعية	8.9
توقيع البريد الإلكتروني	9.9
الفيديوهات والأفلام	10.9
تصريح دخول المركبات	11.9
المركبات	12.9
الأعلام	13.9
اللوحات الإرشادية	14.9
لافتات الحرم الجامعي	15.9
مقاعد الأماكن العامة	16.9



size  
14,85 x 21 cm

## الأظرف DL

### Envelopes



المطبوعات المكتبية	1.9
غلاف دليل الكليات	2.9
قوالب العروض التقديمية	3.9
البطاقة الجامعية	4.9
متجر الهدايا	5.9
الزي الرسمي	6.9
المطبوعات الدعائية	7.9
شبكات التواصل الاجتماعية	8.9
توقيع البريد الإلكتروني	9.9
الفيديوهات والأفلام	10.9
تصريح دخول المركبات	11.9
المركبات	12.9
الأعلام	13.9
اللوحات الإرشادية	14.9
لافتات الحرم الجامعي	15.9
مقاعد الأماكن العامة	16.9



## الأظرف A4 Envelopes




المطبوعات المكتبية	1.9
غلاف دليل الكليات	2.9
قوالب العروض التقديمية	3.9
البطاقة الجامعية	4.9
متجر الهدايا	5.9
الزي الرسمي	6.9
المطبوعات الدعائية	7.9
شبكات التواصل الاجتماعية	8.9
توقيع البريد الإلكتروني	9.9
الفيديوهات والأفلام	10.9
تصريح دخول المركبات	11.9
المركبات	12.9
الأعلام	13.9
اللوحات الإرشادية	14.9
لافتات الحرم الجامعي	15.9
مقاعد الأماكن العامة	16.9



size: A4  
35 x 25 cm

### الأظرف A3 Envelopes




المطبوعات المكتبية	1.9
غلاف دليل الكليات	2.9
قوالب العروض التقديمية	3.9
البطاقة الجامعية	4.9
متجر الهدايا	5.9
الزي الرسمي	6.9
المطبوعات الدعائية	7.9
شبكات التواصل الاجتماعية	8.9
توقيع البريد الإلكتروني	9.9
الفيديوهات والأفلام	10.9
تصريح دخول المركبات	11.9
المركبات	12.9
الأعلام	13.9
اللوحات الإرشادية	14.9
لافتات الحرم الجامعي	15.9
مقاعد الأماكن العامة	16.9



size: A3  
32.5 x 45 cm


## فولدر Folder



المطبوعات المكتبية	1.9
غلاف دليل الكليات	2.9
قوالب العروض التقديمية	3.9
البطاقة الجامعية	4.9
متجر الهدايا	5.9
الزي الرسمي	6.9
المطبوعات الدعائية	7.9
شبكات التواصل الاجتماعية	8.9
توقيع البريد الإلكتروني	9.9
الفيديوهات والأفلام	10.9
تصريح دخول المركبات	11.9
المركبات	12.9
الأعلام	13.9
اللوحات الإرشادية	14.9
لافتات الحرم الجامعي	15.9
مقاعد الأماكن العامة	16.9

## غلاف دليل الكليات Cover of Colleges Guide

المطبوعات المكتبية	1.9
غلاف دليل الكليات	2.9
قوالب العروض التقديمية	3.9
البطاقة الجامعية	4.9
متجر الهدايا	5.9
الزي الرسمي	6.9
المطبوعات الدعائية	7.9
شبكات التواصل الاجتماعية	8.9
توقيع البريد الإلكتروني	9.9
الفيديوهات والأفلام	10.9
تصريح دخول المركبات	11.9
المركبات	12.9
الأعلام	13.9
اللوحات الإرشادية	14.9
لافتات الحرم الجامعي	15.9
مقاعد الأماكن العامة	16.9



### ملاحظة:

- يمكنك تغيير الصورة الموجودة في الدليل بأي صورة تعبيرية تراها مناسبة للدليل.

## غلاف دليل الكليات Cover of Colleges Guide



المطبوعات المكتبية	1.9
غلاف دليل الكليات	2.9
قوالب العروض التقديمية	3.9
البطاقة الجامعية	4.9
متجر الهدايا	5.9
الزي الرسمي	6.9
المطبوعات الدعائية	7.9
شبكات التواصل الاجتماعية	8.9
توقيع البريد الإلكتروني	9.9
الفيديوهات والأفلام	10.9
تصريح دخول المركبات	11.9
المركبات	12.9
الأعلام	13.9
اللوحات الإرشادية	14.9
لافتات الحرم الجامعي	15.9
مقاعد الأماكن العامة	16.9

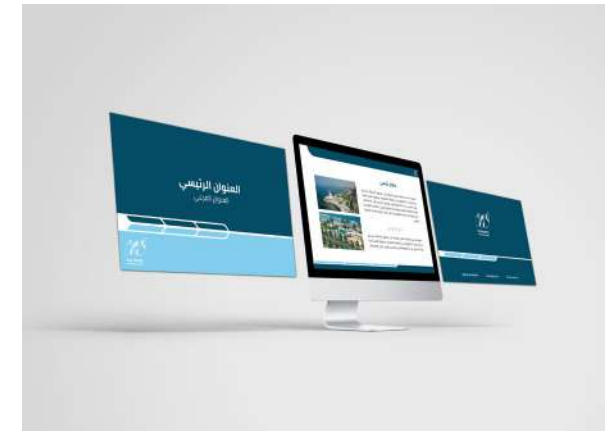
### ملاحظة:

- يمكنك تغيير الصورة الموجودة في الدليل بأي صورة تعبيرية تراها مناسبة للدليل.

## الصفحة الرئيسية للعرض



المطبوعات المكتبية	1.9
غلاف دليل الكليات	2.9
قوالب العروض التقديمية	3.9
البطاقة الجامعية	4.9
متجر الهدايا	5.9
الزي الرسمي	6.9
المطبوعات الدعائية	7.9
شبكات التواصل الاجتماعية	8.9
توقيع البريد الإلكتروني	9.9
الفيديوهات والأفلام	10.9
تصريح دخول المركبات	11.9
المركبات	12.9
الأعلام	13.9
اللوحات الإرشادية	14.9
لافتات الحرم الجامعي	15.9
مقاعد الأماكن العامة	16.9





## الصفحات الداخلية للعرض



### عنوان رئيسي



جامعة جدة من الجامعات الكبرى العريقة على مستوى المملكة، حيث يتم استخدام أحدث التكنولوجيا في الوسائل التعليمية، مع وجود أفضل أعضاء هيئة التدريس من أساتذة ومحاضرين ومعيدین وفنيين ذوي الاختصاصات والخبرة العالية، والجامعة بدورها ترفد السوق المحلي بالكفاءات العالية، إذ تخرج سنويا آلاف الطلبة المؤهلين لدخول معترك الحياة وتنمية الاقتصاد الوطني .

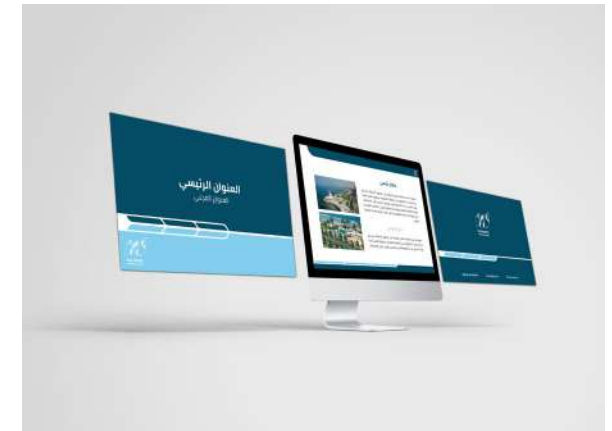
### عنوان فرعي




جامعة جدة من الجامعات الكبرى العريقة على مستوى المملكة، حيث يتم استخدام أحدث التكنولوجيا في الوسائل التعليمية، مع وجود أفضل أعضاء هيئة التدريس من أساتذة ومحاضرين ومعيدین وفنيين ذوي الاختصاصات



المطبوعات المكتبية	1.9
غلاف دليل الكليات	2.9
قوالب العروض التقديمية	3.9
البطاقة الجامعية	4.9
متجر الهدايا	5.9
الزي الرسمي	6.9
المطبوعات الدعائية	7.9
شبكات التواصل الاجتماعية	8.9
توقيع البريد الإلكتروني	9.9
الفيديوهات والأفلام	10.9
تصريح دخول المركبات	11.9
المركبات	12.9
الأعلام	13.9
اللوحات الإرشادية	14.9
لافتات الحرم الجامعي	15.9
مقاعد الأماكن العامة	16.9



## الصفحة الختامية للعرض



المطبوعات المكتبية	1.9
غلاف دليل الكليات	2.9
قوالب العروض التقديمية	3.9
البطاقة الجامعية	4.9
متجر الهدايا	5.9
الزي الرسمي	6.9
المطبوعات الدعائية	7.9
شبكات التواصل الاجتماعية	8.9
توقيع البريد الإلكتروني	9.9
الفيديوهات والأفلام	10.9
تصريح دخول المركبات	11.9
المركبات	12.9
الأعلام	13.9
اللوحات الإرشادية	14.9
لافتات الحرم الجامعي	15.9
مقاعد الأماكن العامة	16.9

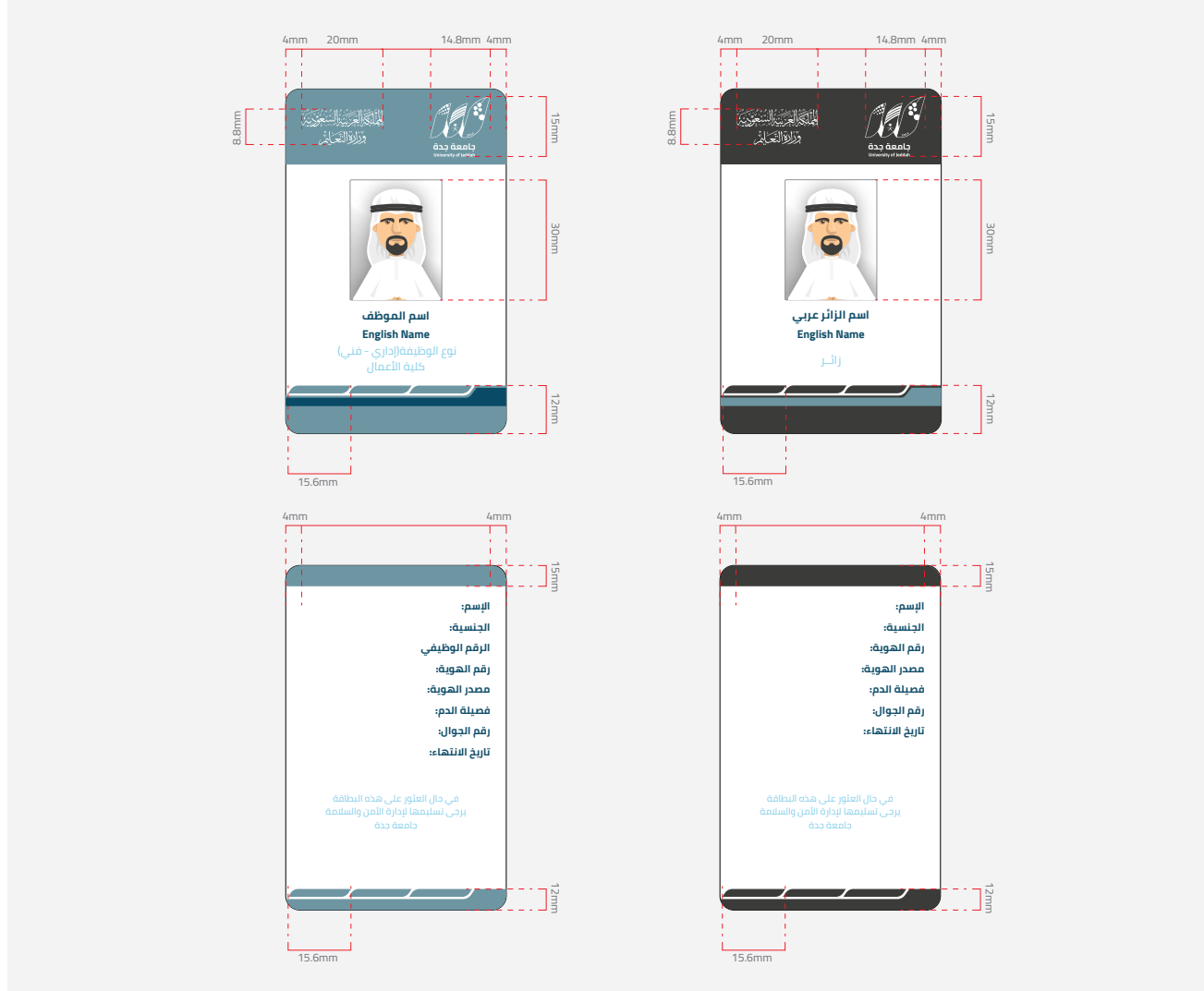


## البطاقات الجامعية ID Card



المطبوعات المكتبية	1.9
غلاف دليل الكليات	2.9
قوالب العروض التقديمية	3.9
البطاقة الجامعية	4.9
متجر الهدايا	5.9
الزي الرسمي	6.9
المطبوعات الدعائية	7.9
شبكات التواصل الاجتماعية	8.9
توقيع البريد الإلكتروني	9.9
الفيديوهات والأفلام	10.9
تصريح دخول المركبات	11.9
المركبات	12.9
الأعلام	13.9
اللوحات الإرشادية	14.9
لافتات الحرم الجامعي	15.9
مقاعد الأماكن العامة	16.9

## البطاقات الجامعية ID Card



المطبوعات المكتبية	1.9
غلاف دليل الكليات	2.9
قوالب العروض التقديمية	3.9
البطاقة الجامعية	4.9
متجر الهدايا	5.9
الزي الرسمي	6.9
المطبوعات الدعائية	7.9
شبكات التواصل الاجتماعية	8.9
توقيع البريد الإلكتروني	9.9
الفيديوهات والأفلام	10.9
تصريح دخول المركبات	11.9
المركبات	12.9
الأعلام	13.9
اللوحات الإرشادية	14.9
لافتات الحرم الجامعي	15.9
مقاعد الأماكن العامة	16.9



size  
5.5 X 8.6 cm

## متجر الهدايا



المطبوعات المكتبية	1.9
غلاف دليل الكليات	2.9
قوالب العروض التقديمية	3.9
البطاقة الجامعية	4.9
متجر الهدايا	5.9
الزي الرسمي	6.9
المطبوعات الدعائية	7.9
شبكات التواصل الاجتماعية	8.9
توقيع البريد الإلكتروني	9.9
الفيديوهات والأفلام	10.9
تصريح دخول المركبات	11.9
المركبات	12.9
الأعلام	13.9
اللوحات الإرشادية	14.9
لافتات الحرم الجامعي	15.9
مقاعد الأماكن العامة	16.9

## متجر الهدايا



المطبوعات المكتبية	1.9
غلاف دليل الكليات	2.9
قوالب العروض التقديمية	3.9
البطاقة الجامعية	4.9
<b>متجر الهدايا</b>	<b>5.9</b>
الزي الرسمي	6.9
المطبوعات الدعائية	7.9
شبكات التواصل الاجتماعية	8.9
توقيع البريد الإلكتروني	9.9
الفيديوهات والأفلام	10.9
تصريح دخول المركبات	11.9
المركبات	12.9
الأعلام	13.9
اللوحات الإرشادية	14.9
لافتات الحرم الجامعي	15.9
مقاعد الأماكن العامة	16.9

## روب تخرج المرحلة الجامعية



المطبوعات المكتبية	1.9
غلاف دليل الكليات	2.9
قوالب العروض التقديمية	3.9
البطاقة الجامعية	4.9
متجر الهدايا	5.9
الزّي الرسمي	6.9
المطبوعات الدعائية	7.9
شبكات التواصل الاجتماعية	8.9
توقيع البريد الإلكتروني	9.9
الفيديوهات والأفلام	10.9
تصريح دخول المركبات	11.9
المركبات	12.9
الأعلام	13.9
اللوحات الإرشادية	14.9
لافتات الحرم الجامعي	15.9
مقاعد الأماكن العامة	16.9

## روب تخرج مرحلة الدراسات العليا



المطبوعات المكتبية	1.9
غلاف دليل الكليات	2.9
قوالب العروض التقديمية	3.9
البطاقة الجامعية	4.9
متجر الهدايا	5.9
الزي الرسمي	6.9
المطبوعات الدعائية	7.9
شبكات التواصل الاجتماعية	8.9
توقيع البريد الإلكتروني	9.9
الفيديوهات والأفلام	10.9
تصريح دخول المركبات	11.9
المركبات	12.9
الأعلام	13.9
اللوحات الإرشادية	14.9
لافتات الحرم الجامعي	15.9
مقاعد الأماكن العامة	16.9




## الزي الرسمي للحفلات والأمن




المطبوعات المكتبية	1.9
غلاف دليل الكليات	2.9
قوالب العروض التقديمية	3.9
البطاقة الجامعية	4.9
متجر الهدايا	5.9
<b>الزي الرسمي</b>	<b>6.9</b>
المطبوعات الدعائية	7.9
شبكات التواصل الاجتماعية	8.9
توقيع البريد الإلكتروني	9.9
الفيديوهات والأفلام	10.9
تصريح دخول المركبات	11.9
المركبات	12.9
الأعلام	13.9
اللوحات الإرشادية	14.9
لافتات الحرم الجامعي	15.9
مقاعد الأماكن العامة	16.9

## الزي الطبي الرسمي



المطبوعات المكتبية	1.9
غلاف دليل الكليات	2.9
قوالب العروض التقديمية	3.9
البطاقة الجامعية	4.9
متجر الهدايا	5.9
الزي الرسمي	6.9
المطبوعات الدعائية	7.9
شبكات التواصل الاجتماعية	8.9
توقيع البريد الإلكتروني	9.9
الفيديوهات والأفلام	10.9
تصريح دخول المركبات	11.9
المركبات	12.9
الأعلام	13.9
اللوحات الإرشادية	14.9
لافتات الحرم الجامعي	15.9
مقاعد الأماكن العامة	16.9

## زي المطبخ الجامعي




المطبوعات المكتبية	1.9
غلاف دليل الكليات	2.9
قوالب العروض التقديمية	3.9
البطاقة الجامعية	4.9
متجر الهدايا	5.9
<b>الزي الرسمي</b>	<b>6.9</b>
المطبوعات الدعائية	7.9
شبكات التواصل الاجتماعية	8.9
توقيع البريد الإلكتروني	9.9
الفيديوهات والأفلام	10.9
تصريح دخول المركبات	11.9
المركبات	12.9
الأعلام	13.9
اللوحات الإرشادية	14.9
لافتات الحرم الجامعي	15.9
مقاعد الأماكن العامة	16.9

## الزي الرياضي



المطبوعات المكتبية	1.9
غلاف دليل الكليات	2.9
قوالب العروض التقديمية	3.9
البطاقة الجامعية	4.9
متجر الهدايا	5.9
<b>الزي الرسمي</b>	<b>6.9</b>
المطبوعات الدعائية	7.9
شبكات التواصل الاجتماعية	8.9
توقيع البريد الإلكتروني	9.9
الفيديوهات والأفلام	10.9
تصريح دخول المركبات	11.9
المركبات	12.9
الأعلام	13.9
اللوحات الإرشادية	14.9
لافتات الحرم الجامعي	15.9
مقاعد الأماكن العامة	16.9

## زي عمال النظافة



المطبوعات المكتبية	1.9
غلاف دليل الكليات	2.9
قوالب العروض التقديمية	3.9
البطاقة الجامعية	4.9
متجر الهدايا	5.9
الزي الرسمي	6.9
المطبوعات الدعائية	7.9
شبكات التواصل الاجتماعية	8.9
توقيع البريد الإلكتروني	9.9
الفيديوهات والأفلام	10.9
تصريح دخول المركبات	11.9
المركبات	12.9
الأعلام	13.9
اللوحات الإرشادية	14.9
لافتات الحرم الجامعي	15.9
مقاعد الأماكن العامة	16.9


## المطبوعات الدعائية



المطبوعات المكتبية	1.9
غلاف دليل الكليات	2.9
قوالب العروض التقديمية	3.9
البطاقة الجامعية	4.9
متجر الهدايا	5.9
الزي الرسمي	6.9
المطبوعات الدعائية	7.9
شبكات التواصل الاجتماعية	8.9
توقيع البريد الإلكتروني	9.9
الفيديوهات والأفلام	10.9
تصريح دخول المركبات	11.9
المركبات	12.9
الأعلام	13.9
اللوحات الإرشادية	14.9
لافتات الحرم الجامعي	15.9
مقاعد الأماكن العامة	16.9

## المطبوعات الدعائية

المطبوعات المكتبية	1.9
غلاف دليل الكليات	2.9
قوالب العروض التقديمية	3.9
البطاقة الجامعية	4.9
متجر الهدايا	5.9
الزي الرسمي	6.9
<b>المطبوعات الدعائية</b>	<b>7.9</b>
شبكات التواصل الاجتماعية	8.9
توقيع البريد الإلكتروني	9.9
الفيديوهات والأفلام	10.9
تصريح دخول المركبات	11.9
المركبات	12.9
الأعلام	13.9
اللوحات الإرشادية	14.9
لافتات الحرم الجامعي	15.9
مقاعد الأماكن العامة	16.9



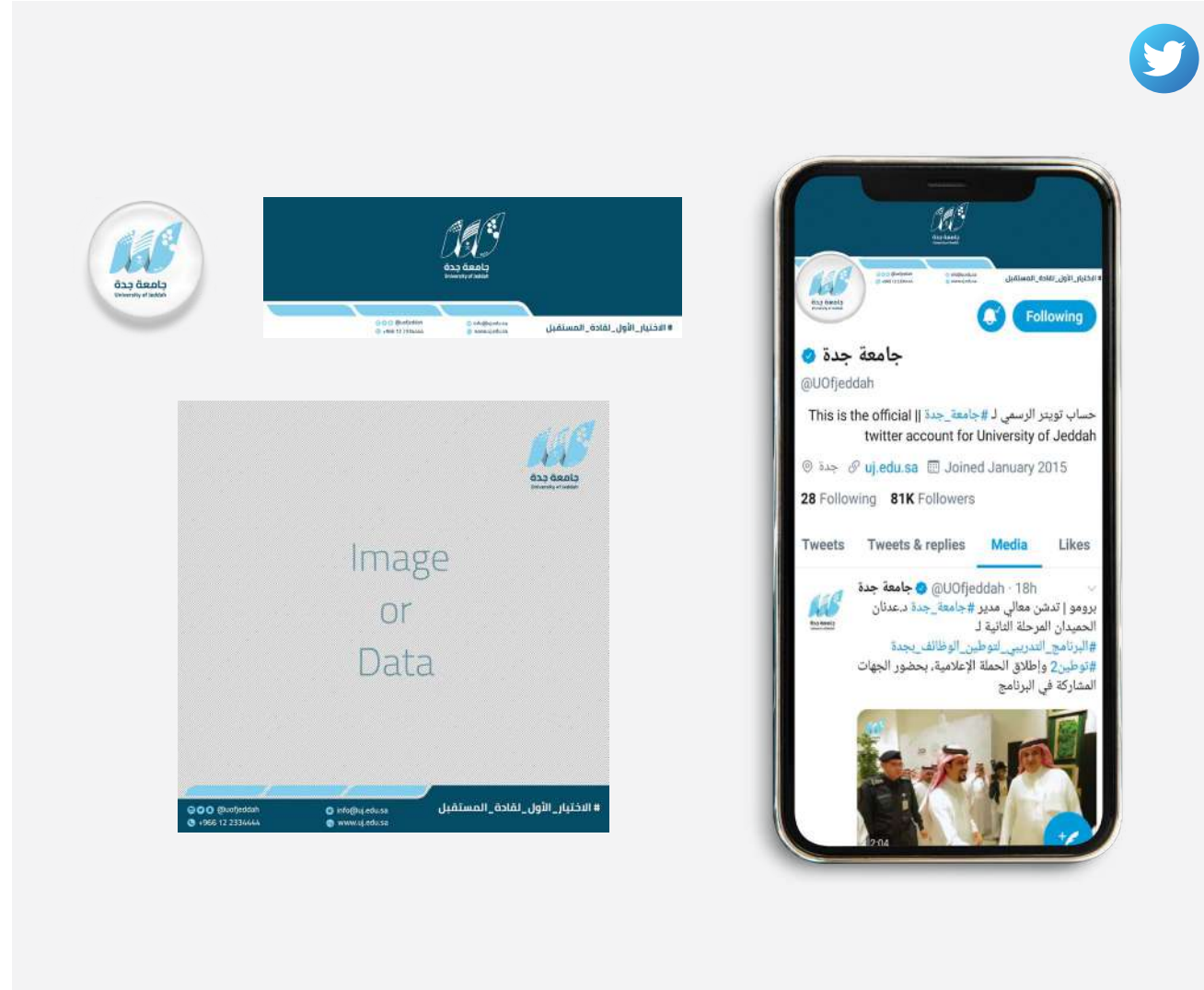
## المطبوعات الدعائية

المطبوعات المكتبية	1.9
غلاف دليل الكليات	2.9
قوالب العروض التقديمية	3.9
البطاقة الجامعية	4.9
متجر الهدايا	5.9
الزي الرسمي	6.9
المطبوعات الدعائية	7.9
شبكات التواصل الاجتماعية	8.9
توقيع البريد الإلكتروني	9.9
الفيديوهات والأفلام	10.9
تصريح دخول المركبات	11.9
المركبات	12.9
الأعلام	13.9
اللوحات الإرشادية	14.9
لافئات الحرم الجامعي	15.9
مقاعد الأماكن العامة	16.9



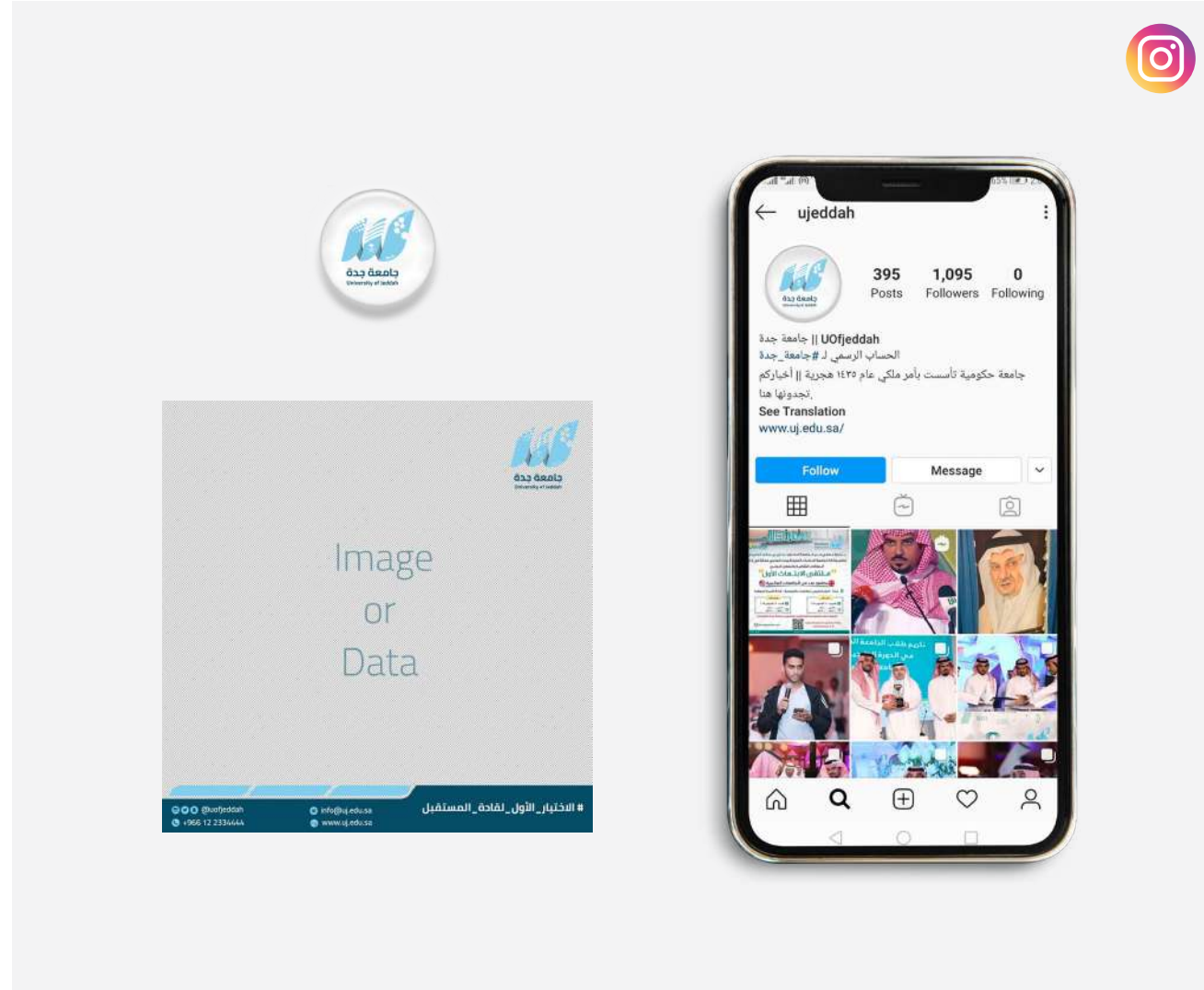


## شبكات التواصل الاجتماعية



المطبوعات المكتبية	1.9
غلاف دليل الكليات	2.9
قوالب العروض التقديمية	3.9
البطاقة الجامعية	4.9
متجر الهدايا	5.9
الزي الرسمي	6.9
المطبوعات الدعائية	7.9
شبكات التواصل الاجتماعية	8.9
توقيع البريد الإلكتروني	9.9
الفيديوهات والأفلام	10.9
تصريح دخول المركبات	11.9
المركبات	12.9
الأعلام	13.9
اللوحات الإرشادية	14.9
للفئات الحرم الجامعي	15.9
مقاعد الأماكن العامة	16.9

## شبكات التواصل الاجتماعية



المطبوعات المكتبية	1.9
غلاف دليل الكليات	2.9
قوالب العروض التقديمية	3.9
البطاقة الجامعية	4.9
متجر الهدايا	5.9
الزي الرسمي	6.9
المطبوعات الدعائية	7.9
شبكات التواصل الاجتماعية	8.9
توقيع البريد الإلكتروني	9.9
الفيديوهات والأفلام	10.9
تصريح دخول المركبات	11.9
المركبات	12.9
الأعلام	13.9
اللوحات الإرشادية	14.9
لائحات الحرم الجامعي	15.9
مقاعد الأماكن العامة	16.9

## شبكات التواصل الاجتماعية



المطبوعات المكتبية	1.9
غلاف دليل الكليات	2.9
قوالب العروض التقديمية	3.9
البطاقة الجامعية	4.9
متجر الهدايا	5.9
الزّي الرسمي	6.9
المطبوعات الدعائية	7.9
شبكات التواصل الاجتماعية	8.9
توقيع البريد الإلكتروني	9.9
الفيديوهات والأفلام	10.9
تصريح دخول المركبات	11.9
المركبات	12.9
الأعلام	13.9
اللوحات الإرشادية	14.9
لافتات الحرم الجامعي	15.9
مقاعد الأماكن العامة	16.9

## توقيع البريد الإلكتروني



**جامعة جدة**  
University of Jeddah

**Dr. Name**  
Titel Titel Titel  
Titel Titel Titel

+ 966 (12) 2334000  
+ 966 (12) 2334001  
youremail@uj.edu.sa  
http://www.uj.edu.sa



**جامعة جدة**  
University of Jeddah

**د. الاسم**  
المسمى الوظيفي  
المسمى الوظيفي

+ 966 (12) 2334000  
+ 966 (12) 2334001  
youremail@uj.edu.sa  
http://www.uj.edu.sa

التوقيع العمودي:

---



**Dr. Name**  
Titel Titel Titel  
Titel Titel Titel

+ 966 (12) 2334000  
+ 966 (12) 2334001  
youremail@uj.edu.sa  
http://www.uj.edu.sa




**جامعة جدة**  
University of Jeddah  
Kingdom of Saudi Arabia - Ministry of Education  
P.O. Box 80327 Jeddah 21589 21589 جده 80327 ب.ص

التوقيع الأفقي:



+ 966 (12) 2334000  
+ 966 (12) 2334001  
youremail@uj.edu.sa  
http://www.uj.edu.sa




**د. الاسم**  
المسمى الوظيفي  
المسمى الوظيفي

**جامعة جدة**  
University of Jeddah  
Kingdom of Saudi Arabia - Ministry of Education  
P.O. Box 80327 Jeddah 21589 21589 جده 80327 ب.ص

المطبوعات المكتبية	1.9
غلاف دليل الكليات	2.9
قوالب العروض التقديمية	3.9
البطاقة الجامعية	4.9
متجر الهدايا	5.9
الزّي الرسمي	6.9
المطبوعات الدعائية	7.9
شبكات التواصل الاجتماعية	8.9
<b>توقيع البريد الإلكتروني</b>	<b>9.9</b>
الفيديوهات والأفلام	10.9
تصريح دخول المركبات	11.9
المركبات	12.9
الأعلام	13.9
اللوحات الإرشادية	14.9
لافتات الحرم الجامعي	15.9
مقاعد الأماكن العامة	16.9

## الفيديوهات والأفلام

المطبوعات المكتبية	1.9
غلاف دليل الكليات	2.9
قوالب العروض التقديمية	3.9
البطاقة الجامعية	4.9
متجر الهدايا	5.9
الزي الرسمي	6.9
المطبوعات الدعائية	7.9
شبكات التواصل الاجتماعية	8.9
توقيع البريد الإلكتروني	9.9
<b>الفيديوهات والأفلام</b>	<b>10.9</b>
تصريح دخول المركبات	11.9
المركبات	12.9
الأعلام	13.9
اللوحات الإرشادية	14.9
لافتات الحرم الجامعي	15.9
مقاعد الأماكن العامة	16.9



## تصريح دخول المركبات



المطبوعات المكتبية	1.9
غلاف دليل الكليات	2.9
قوالب العروض التقديمية	3.9
البطاقة الجامعية	4.9
متجر الهدايا	5.9
الزبي الرسمي	6.9
المطبوعات الدعائية	7.9
شبكات التواصل الاجتماعية	8.9
توقيع البريد الإلكتروني	9.9
الفيديوهات والأفلام	10.9
تصريح دخول المركبات	11.9
المركبات	12.9
الأعلام	13.9
اللوحات الإرشادية	14.9
لائحات الحرم الجامعي	15.9
مقاعد الأماكن العامة	16.9

الأكاديميين	■
الطلبة	■
الإداريين والفنيين	■
الزوار	■
الاحتياجات الخاصة	♿

## سيارات الأمن



المطبوعات المكتبية	1.9
غلاف دليل الكليات	2.9
قوالب العروض التقديمية	3.9
البطاقة الجامعية	4.9
متجر الهدايا	5.9
الزي الرسمي	6.9
المطبوعات الدعائية	7.9
شبكات التواصل الاجتماعية	8.9
توقيع البريد الإلكتروني	9.9
الفيديوهات والأفلام	10.9
تصريح دخول المركبات	11.9
<b>المركبات</b>	<b>12.9</b>
الأعلام	13.9
اللوحات الإرشادية	14.9
لافتات الحرم الجامعي	15.9
مقاعد الأماكن العامة	16.9

## سيارات متعددة الإستخدام



المطبوعات المكتبية	1.9
غلاف دليل الكليات	2.9
قوالب العروض التقديمية	3.9
البطاقة الجامعية	4.9
متجر الهدايا	5.9
الزي الرسمي	6.9
المطبوعات الدعائية	7.9
شبكات التواصل الاجتماعية	8.9
توقيع البريد الإلكتروني	9.9
الفيديوهات والأفلام	10.9
تصريح دخول المركبات	11.9
<b>المركبات</b>	<b>12.9</b>
الأعلام	13.9
اللوحات الإرشادية	14.9
لافتات الحرم الجامعي	15.9
مقاعد الأماكن العامة	16.9




## سيارات اسعاف الجامعة




المطبوعات المكتبية	1.9
غلاف دليل الكليات	2.9
قوالب العروض التقديمية	3.9
البطاقة الجامعية	4.9
متجر الهدايا	5.9
الزي الرسمي	6.9
المطبوعات الدعائية	7.9
شبكات التواصل الاجتماعية	8.9
توقيع البريد الإلكتروني	9.9
الفيديوهات والأفلام	10.9
تصريح دخول المركبات	11.9
<b>المركبات</b>	<b>12.9</b>
الأعلام	13.9
اللوحات الإرشادية	14.9
لافتات الحرم الجامعي	15.9
مقاعد الأماكن العامة	16.9

## الأعلام



المطبوعات المكتبية	1.9
غلاف دليل الكليات	2.9
قوالب العروض التقديمية	3.9
البطاقة الجامعية	4.9
متجر الهدايا	5.9
الزّي الرسمي	6.9
المطبوعات الدعائية	7.9
شبكات التواصل الاجتماعية	8.9
توقيع البريد الإلكتروني	9.9
الفيديوهات والأفلام	10.9
تصريح دخول المركبات	11.9
المركبات	12.9
الأعلام	13.9
اللوحات الإرشادية	14.9
لافتات الحرم الجامعي	15.9
مقاعد الأماكن العامة	16.9

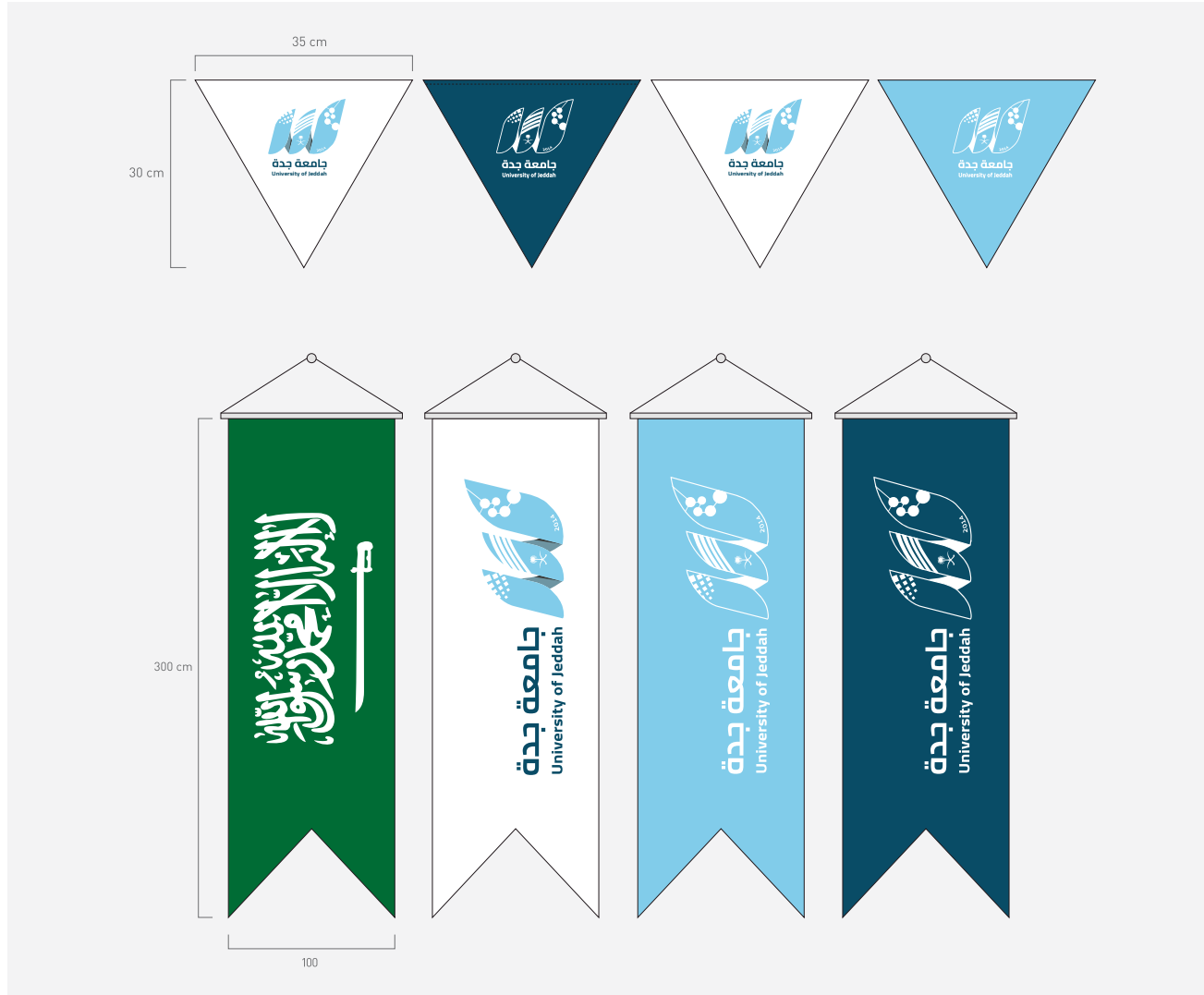
## الأعلام



المطبوعات المكتبية	1.9
غلاف دليل الكليات	2.9
قوالب العروض التقديمية	3.9
البطاقة الجامعية	4.9
متجر الهدايا	5.9
الزي الرسمي	6.9
المطبوعات الدعائية	7.9
شبكات التواصل الاجتماعية	8.9
توقيع البريد الإلكتروني	9.9
الفيديوهات والأفلام	10.9
تصريح دخول المركبات	11.9
المركبات	12.9
الأعلام	13.9
اللوحات الإرشادية	14.9
لافتات الحرم الجامعي	15.9
مقاعد الأماكن العامة	16.9

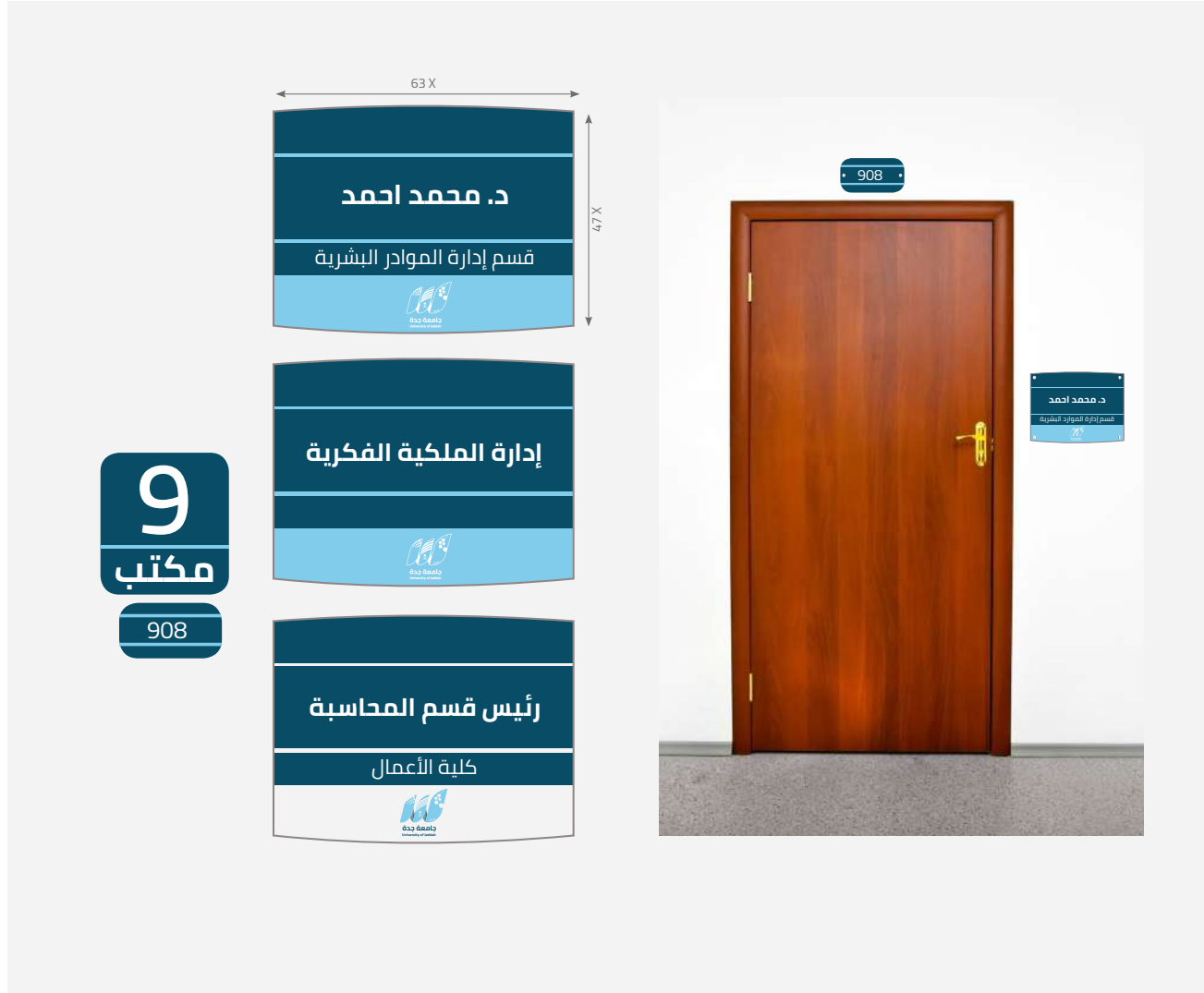


## الأعلام



المطبوعات المكتبية	1.9
غلاف دليل الكليات	2.9
قوالب العروض التقديمية	3.9
البطاقة الجامعية	4.9
متجر الهدايا	5.9
الزي الرسمي	6.9
المطبوعات الدعائية	7.9
شبكات التواصل الاجتماعية	8.9
توقيع البريد الإلكتروني	9.9
الفيديوهات والأفلام	10.9
تصريح دخول المركبات	11.9
المركبات	12.9
<b>الأعلام</b>	<b>13.9</b>
اللوحات الإرشادية	14.9
لافتات الحرم الجامعي	15.9
مقاعد الأماكن العامة	16.9

## اللوحات الإرشادية



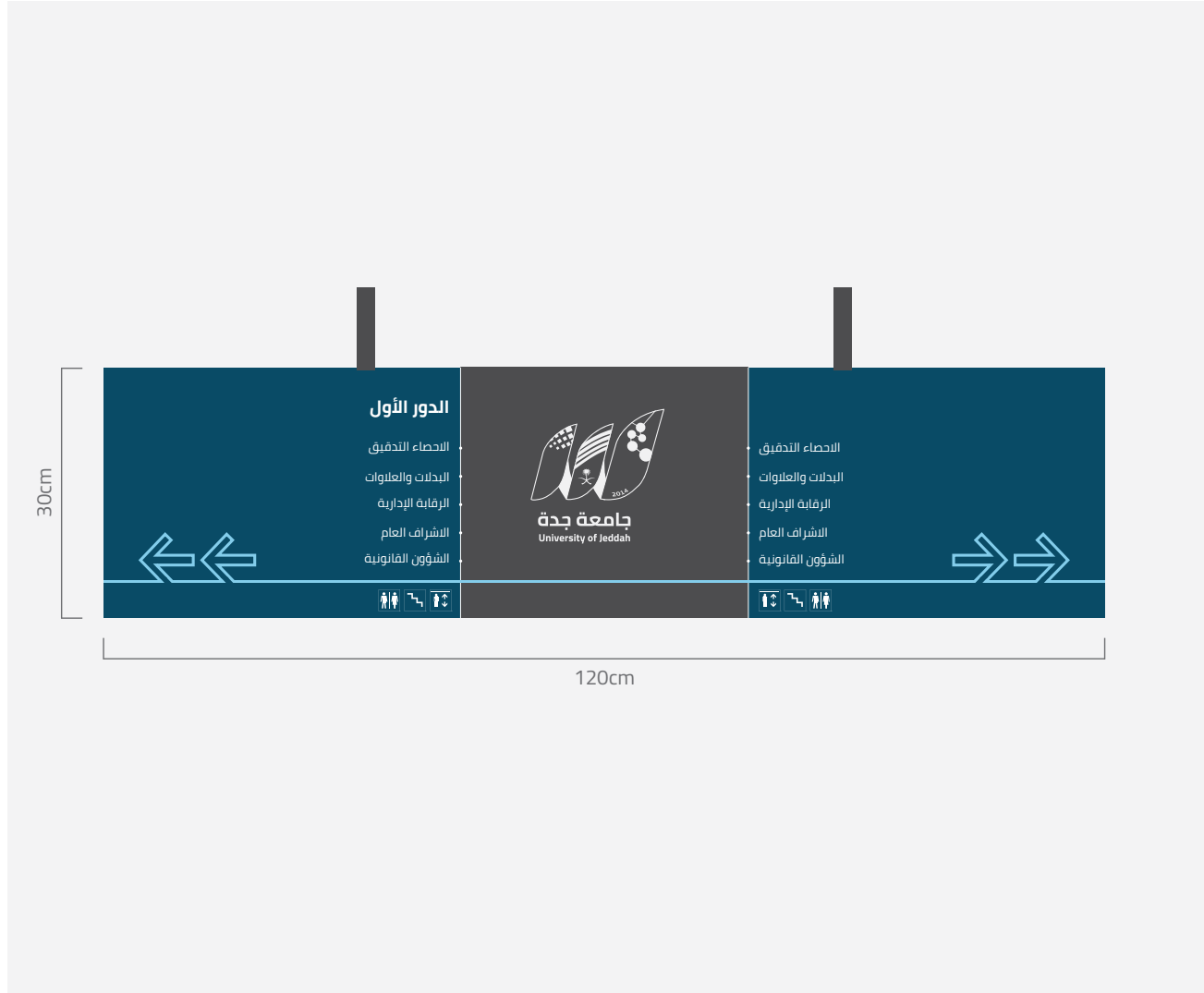
المطبوعات المكتبية	1.9
غلاف دليل الكليات	2.9
قوالب العروض التقديمية	3.9
البطاقة الجامعية	4.9
متجر الهدايا	5.9
الزي الرسمي	6.9
المطبوعات الدعائية	7.9
شبكات التواصل الاجتماعية	8.9
توقيع البريد الإلكتروني	9.9
الفيديوهات والأفلام	10.9
تصريح دخول المركبات	11.9
المركبات	12.9
الأعلام	13.9
اللوحات الإرشادية	14.9
لافتات الحرم الجامعي	15.9
مقاعد الأماكن العامة	16.9

## اللوحات الإرشادية




المطبوعات المكتبية	1.9
غلاف دليل الكليات	2.9
قوالب العروض التقديمية	3.9
البطاقة الجامعية	4.9
متجر الهدايا	5.9
الزّي الرسمي	6.9
المطبوعات الدعائية	7.9
شبكات التواصل الاجتماعية	8.9
توقيع البريد الإلكتروني	9.9
الفيديوهات والأفلام	10.9
تصريح دخول المركبات	11.9
المركبات	12.9
الأعلام	13.9
اللوحات الإرشادية	14.9
لافتات الحرم الجامعي	15.9
مقاعد الأماكن العامة	16.9

## اللوحات الإرشادية



المطبوعات المكتبية	1.9
غلاف دليل الكليات	2.9
قوالب العروض التقديمية	3.9
البطاقة الجامعية	4.9
متجر الهدايا	5.9
الزي الرسمي	6.9
المطبوعات الدعائية	7.9
شبكات التواصل الاجتماعية	8.9
توقيع البريد الإلكتروني	9.9
الفيديوهات والأفلام	10.9
تصريح دخول المركبات	11.9
المركبات	12.9
الأعلام	13.9
اللوحات الإرشادية	14.9
لافتات الحرم الجامعي	15.9
مقاعد الأماكن العامة	16.9



## لافتات الحرم الجامعي



المطبوعات المكتبية	1.9
غلاف دليل الكليات	2.9
قوالب العروض التقديمية	3.9
البطاقة الجامعية	4.9
متجر الهدايا	5.9
الزي الرسمي	6.9
المطبوعات الدعائية	7.9
شبكات التواصل الاجتماعية	8.9
توقيع البريد الإلكتروني	9.9
الفيديوهات والأفلام	10.9
تصريح دخول المركبات	11.9
المركبات	12.9
الأعلام	13.9
اللوحات الإرشادية	14.9
لافتات الحرم الجامعي	15.9
مقاعد الأماكن العامة	16.9



## مقاعد الأماكن العامة



المطبوعات المكتبية	1.9
غلاف دليل الكليات	2.9
قوالب العروض التقديمية	3.9
البطاقة الجامعية	4.9
متجر الهدايا	5.9
الزي الرسمي	6.9
المطبوعات الدعائية	7.9
شبكات التواصل الاجتماعية	8.9
توقيع البريد الإلكتروني	9.9
الفيديوهات والأفلام	10.9
تصريح دخول المركبات	11.9
المركبات	12.9
الأعلام	13.9
اللوحات الإرشادية	14.9
لافتات الحرم الجامعي	15.9
مقاعد الأماكن العامة	16.9

## 10. الإرشادات العامة ومركز التحميل

الإرشادات العامة	1.10
مركز التحميل	2.10

## إرشادات عامة

- باعتبار الشعار هو الهوية الرسومية الأساسية للجامعة، يجب أن يظهر في جميع الاتصالات الخارجية والداخلية التي تحتاج إلى نهج احترافي أو رسمي.
- لكل جهة خطابات رسمية مطبوع عليها اسم الجهة، ولا يسمح أن تطبع خطابات رسمية مطبوع عليها اسم قسم أو إدارة أو وحدة تتبع لجهة أكبر، ويكتفى بتمثيل الاقسام والادارات والوحدات بالمسمى في خانة التوقيع.
- استخدم شعار الجامعة بالألوان الكاملة كلما أمكن ذلك وإلا قم بمراجعة صفحة 30 للمزيد من الخيارات.
- لا تعدل الشعار ليتناسب مع فكرة التصميم، بل قم بتعديل الفكرة لتتناسب مع الشعار.
- يجب استخدام الخطوط المعتمدة والموضحة في صفحة ( 32 - 34 ).
- عند تصميمك لعمل ما، تذكر بأنك تمثل الجامعة ككل.
- استخدامك للألوان المعتمدة في هوية الجامعة، سوف تكون دلالة بصرية وعلامة مرئية للجامعة.
- لا تقوم باستخدام الصور ذات الجودة المنخفضة أو الغير واضحة في تصميمك أو منشوراتك.
- لا يوجد مكان للتخمين أو التنبؤ في تطبيق الهوية وأن كل ما تحتاج إليه هو المعرفة إما بالرجوع إلى هذا الدليل أو الاتصال على الإدارة المختصة بتطبيق الهوية.

## مركز التحميل

توقيع البريد الإلكتروني



غلاف دليل الكليات




شبكات التواصل الاجتماعي



المطبوعات المكتبية



الشعار الرسمي للجامعة



الخطوط الطباعة



الأعلام




المطبوعات الدعائية




الفيديوهات والأفلام



قوالب العروض التقديمية





لا تتردد بالتواصل مع الادارة المسؤولة  
عن الهوية البصرية بالجامعة  
على البريد الإلكتروني:  
[identity@uj.edu.sa](mailto:identity@uj.edu.sa)



جامعة جدة  
University of Jeddah